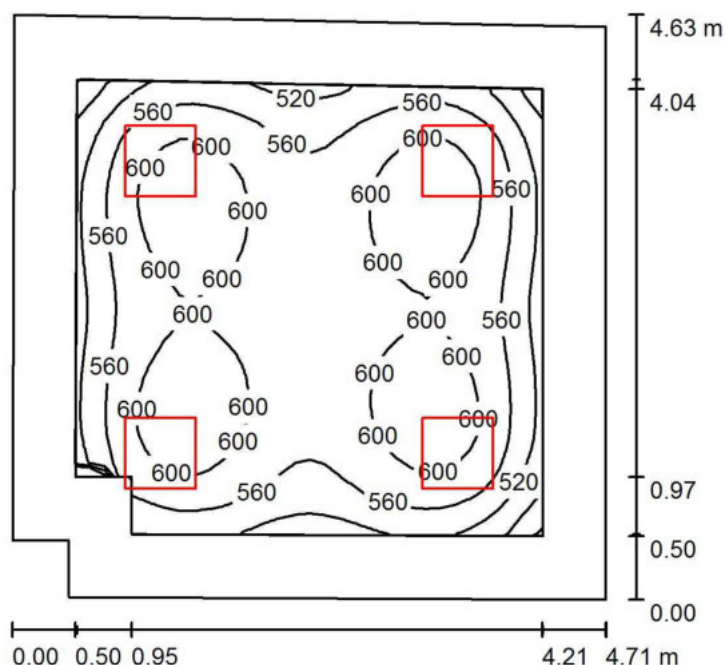


Zpracovatel Ing. Lubomír Škrípek
Telefon
Fax
e-mail

Místnost 1 ZASADAČKA / Shrnutí



Výška místnosti: 2.700 m, Montážní výška: 2.700 m, Činitel údržby: 0.80

Hodnoty v Lux, Měřítko 1:60

Plocha	ρ [%]	E_m [lx]	E_{min} [lx]	E_{max} [lx]	E_{min} / E_m
Uživatelská úroveň	/	575	440	626	0.765
Podlaha	20	432	269	550	0.622
Strop	70	101	74	113	0.736
Stěny (6)	50	229	87	365	/

Uživatelská úroveň:

Výška: 0.750 m
Rastr: 32 x 32 Body
Okrajová zóna: 0.500 m

Poměr intenzity osvětlení (podle LG7): Stěny / pracovní rovina: 0.403, Strop / pracovní rovina: 0.176.

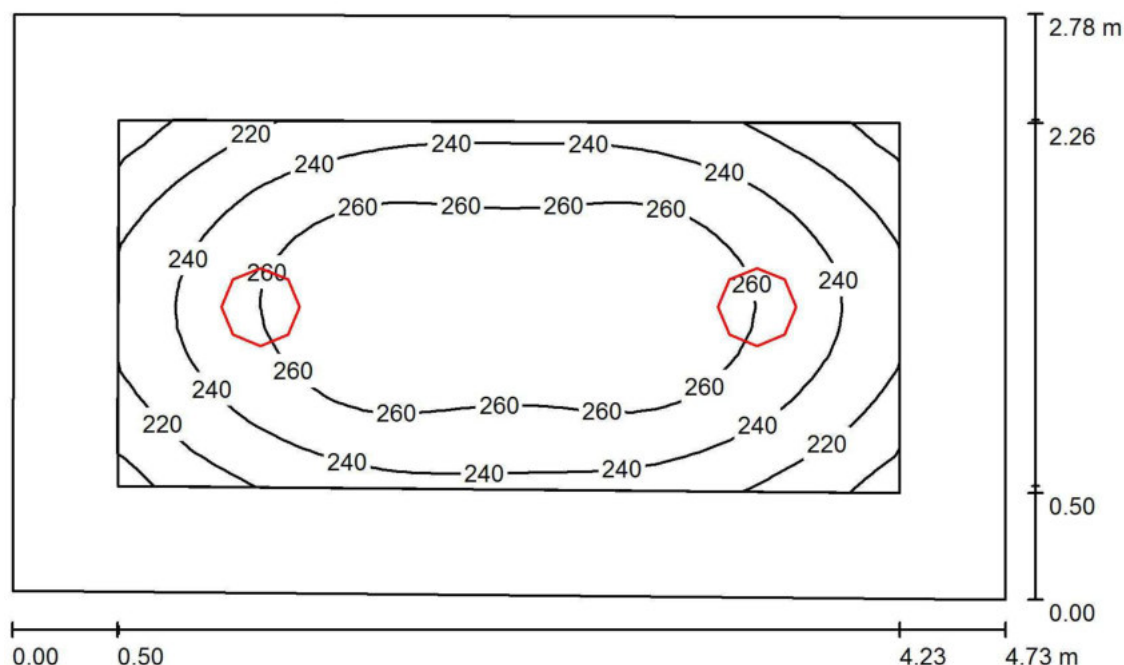
Kusovník svítidel

Č.	ks	Označení (Opravný faktor)	Φ (Svítidlo) [lm]	Φ (Zdroje:) [lm]	P [W]
1	4	MODUS, spol. s r.o. ESO4000SSKN MODUS ESO 4000 SS KN (1.000)	4299	4300	36.0
Celkem:			17195	Celkem: 17200	144.0

Specifický příkon: $6.76 \text{ W/m}^2 = 1.18 \text{ W/m}^2/100 \text{ lx}$ (Základní plocha: 21.30 m^2)

Zpracovatel Ing. Lubomír Škrípek
Telefon
Fax
e-mail

Místnost 2 ŠATŇA / Shrnutí



Výška místnosti: 2.700 m, Montážní výška: 2.750 m, Činitel údržby: 0.80

Hodnoty v Lux, Měřítko 1:36

Plocha	ρ [%]	E_m [lx]	E_{min} [lx]	E_{max} [lx]	E_{min} / E_m
Uživatelská úroveň	/	247	190	278	0.772
Podlaha	20	165	113	200	0.684
Strop	70	48	34	57	0.719
Stěny (4)	50	111	44	208	/

Uživatelská úroveň:

Výška: 0.750 m
Rastr: 32 x 16 Body
Okrajová zóna: 0.500 m

Poměr intenzity osvětlení (podle LG7): Stěny / pracovní rovina: 0.472, Strop / pracovní rovina: 0.194.

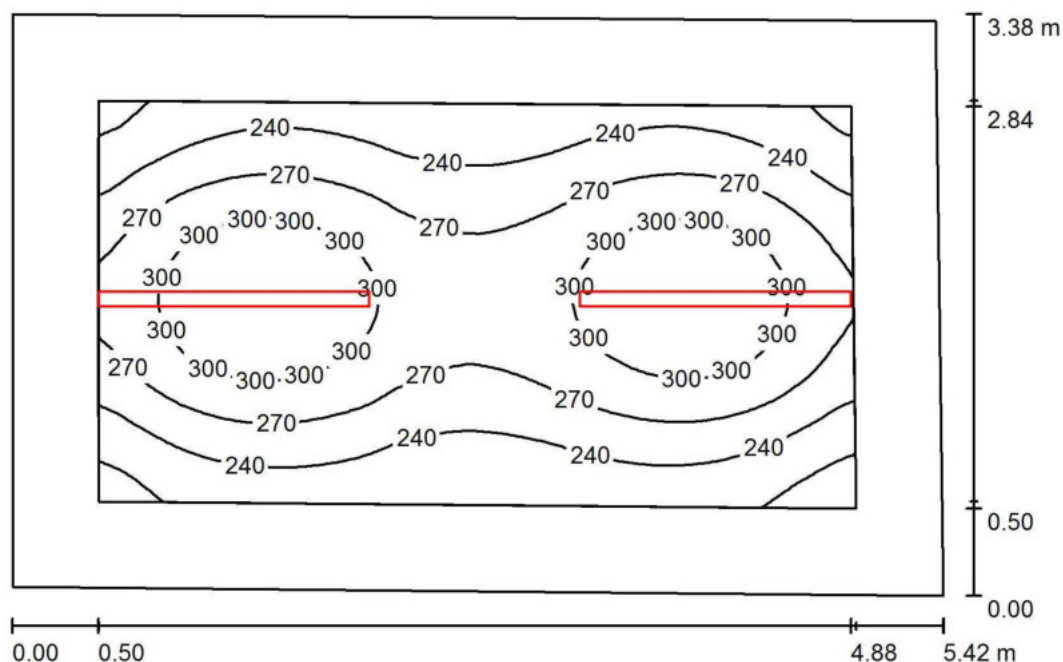
Kusovník svítidel

Č.	ks	Označení (Opravný faktor)	Φ (Svítidlo) [lm]	Φ (Zdroje:) [lm]	P [W]
1	2	MODUS, spol. s r.o. SPMP_KN370V2/700 MODUS SPMP KN 370 700 (1.000)	2600	2600	28.0
Celkem:			5200	5200	56.0

Specifický příkon: $4.31 \text{ W/m}^2 = 1.75 \text{ W/m}^2/100 \text{ lx}$ (Základní plocha: 12.98 m^2)

Zpracovatel Ing. Lubomír Škrípek
Telefon
Fax
e-mail

Místnost 3 SKLAD / Shrnutí



Výška místnosti: 2.700 m, Montážní výška: 2.700 m, Činitel údržby: 0.80

Hodnoty v Lux, Měřítko 1:44

Plocha	ρ [%]	E_m [lx]	E_{min} [lx]	E_{max} [lx]	E_{min} / E_m
Uživatelská úroveň	/	266	188	327	0.706
Podlaha	20	183	120	227	0.652
Strop	70	89	51	447	0.577
Stěny (4)	50	140	82	269	/

Uživatelská úroveň:

Výška: 0.750 m
Rastr: 64 x 32 Body
Okrajová zóna: 0.500 m

Poměr intenzity osvětlení (podle LG7): Stěny / pracovní rovina: 0.566, Strop / pracovní rovina: 0.332.

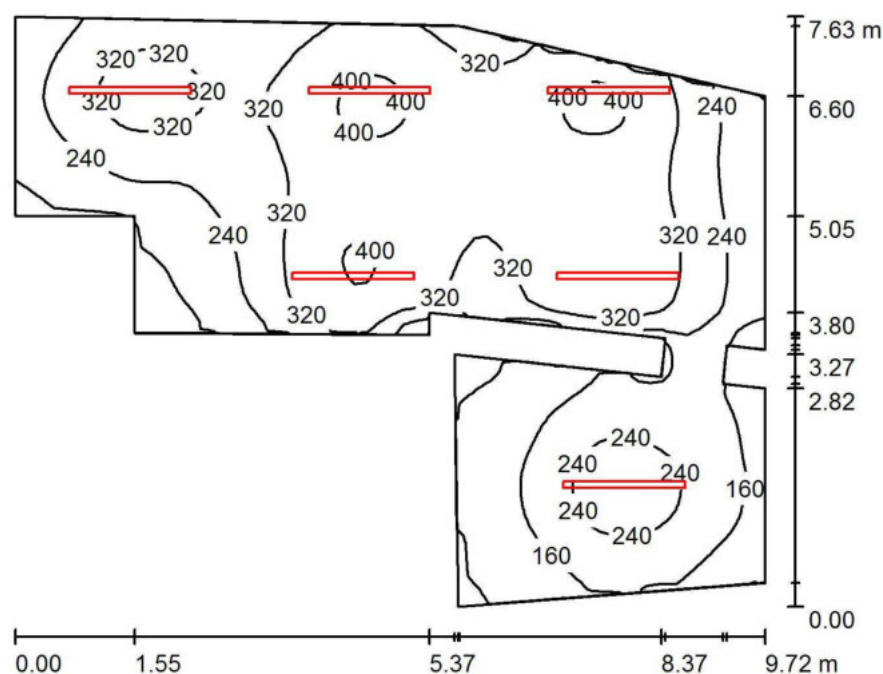
Kusovník svítidel

Č.	ks	Označení (Opravný faktor)	Φ (Svítidlo) [lm]	Φ (Zdroje:) [lm]	P [W]
1	2	MODUS, spol. s r.o. PL3500L1N MODUS PL 3500 L1 N (1.000)	4000	4000	32.0
Celkem:			8000	8000	64.0

Specifický příkon: $3.56 \text{ W/m}^2 = 1.34 \text{ W/m}^2/100 \text{ lx}$ (Základní plocha: 17.97 m^2)

Zpracovatel Ing. Lubomír Škrípek
Telefon
Fax
e-mail

Místnost 4 SKLAD, GARÁŽ / Shrnutí



Výška místnosti: 2.700 m, Montážní výška: 2.700 m, Činitel údržby: 0.80

Hodnoty v Lux, Měřítko 1:98

Plocha	ρ [%]	E_m [lx]	E_{min} [lx]	E_{max} [lx]	E_{min} / E_m
Uživatelská úroveň	/	274	66	418	0.240
Podlaha	20	229	76	327	0.334
Strop	70	108	34	552	0.315
Stěny (17)	50	168	50	1444	/

Uživatelská úroveň:

Výška: 0.750 m
Rastr: 64 x 64 Body
Okrajová zóna: 0.000 m

Poměr intenzity osvětlení (podle LG7): Stěny / pracovní rovina: 0.671, Strop / pracovní rovina: 0.395.

Kusovník svítidel

Č.	ks	Označení (Opravný faktor)	Φ (Svítidlo) [lm]	Φ (Zdroje:) [lm]	P [W]
1	6	MODUS, spol. s r.o. PL3500L1N MODUS PL 3500 L1 N (1.000)	4000	4000	32.0
Celkem:			23999	Celkem: 24000	192.0

Specifický příkon: $4.11 \text{ W/m}^2 = 1.50 \text{ W/m}^2/100 \text{ lx}$ (Základní plocha: 46.68 m^2)